



# ATIVIDADES VOLTA ÀS AULAS



**Tradução: Mar do Conhecimento**

**Diagramação: Canva**

**Publicação: Janeiro/ 2023**

**Atualização: Dezembro /2024**



**<https://www.instagram.com/mardoconhecimento/>**



**<https://pt-br.facebook.com/MarDoConhecimentoNoFace/>**



**<https://youtube.com/c/MardoConhecimento>**


# VOLTA ÀS AULAS

## Atividades

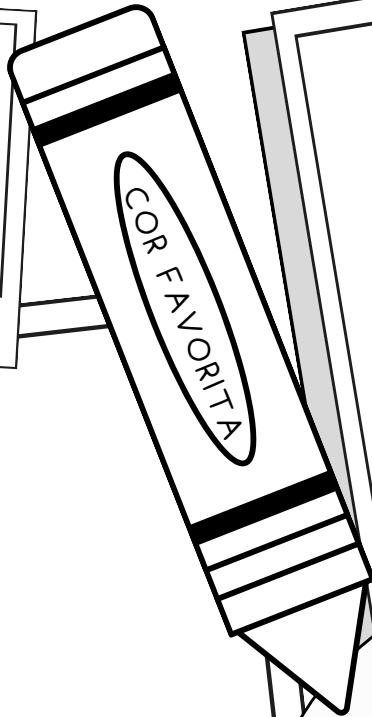


Nome:

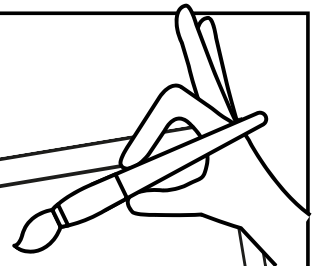
# SOBRE MIM



COR DOS OLHOS



COR FAVORITA



HOBBIES

MINHA  
FAMÍLIA

COMIDA FAVORITA





MEU ANIVERSÁRIO

LUGAR FAVORITO

# FÉRIAS

MINHAS FÉRIAS EM IMAGENS





# MINHA CLASSE

UM RETRATO DA PROFESSORA

MEU NOME:



\_\_\_\_\_

MINHA CLASSE:

\_\_\_\_\_

MINHA PROFESSORA

\_\_\_\_\_



ENTREVISTE DOIS COLEGAS DE CLASSE:

COLEGA 1

COLEGA 2

NOME: \_\_\_\_\_

NOME: \_\_\_\_\_

IDADE: \_\_\_\_\_

IDADE: \_\_\_\_\_

COR DOS OLHOS: \_\_\_\_\_

COR DOS OLHOS: \_\_\_\_\_

COR DO CABELO: \_\_\_\_\_

COR DO CABELO: \_\_\_\_\_

COMIDA FAVORITA:

\_\_\_\_\_

COMIDA FAVORITA:

\_\_\_\_\_

DISCIPLINA FAVORITA:


\_\_\_\_\_

DISCIPLINA FAVORITA:

\_\_\_\_\_



# LABIRINTO

AJUDE A MENINA A PASSAR PELO LABIRINTO  
E CHEGAR À ESCOLA.



# ESTOJO

RECORTE E COLE OS MATERIAIS QUE DEVEM SER COLOCADOS DENTRO DO ESTOJO.




APONTADOR



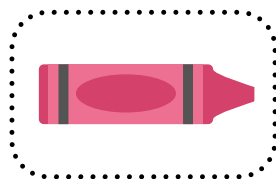
TESOURA




BORRACHA



LÁPIS



GIZ DE  
CERA



MARCADOR  
DE TEXTO



# O QUE VOCÊ LEVARÁ À ESCOLA?

LIGUE OS MATERIAIS QUE DEVEM SER LEVADOS À ESCOLA  
ATÉ A MOCHILA.



LIVRO




BRINQUEDO



GIZ DE  
CERA




AQUARELA



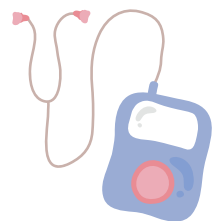
CONTROLE  
REMOTO



COLA



VIDEOGAME

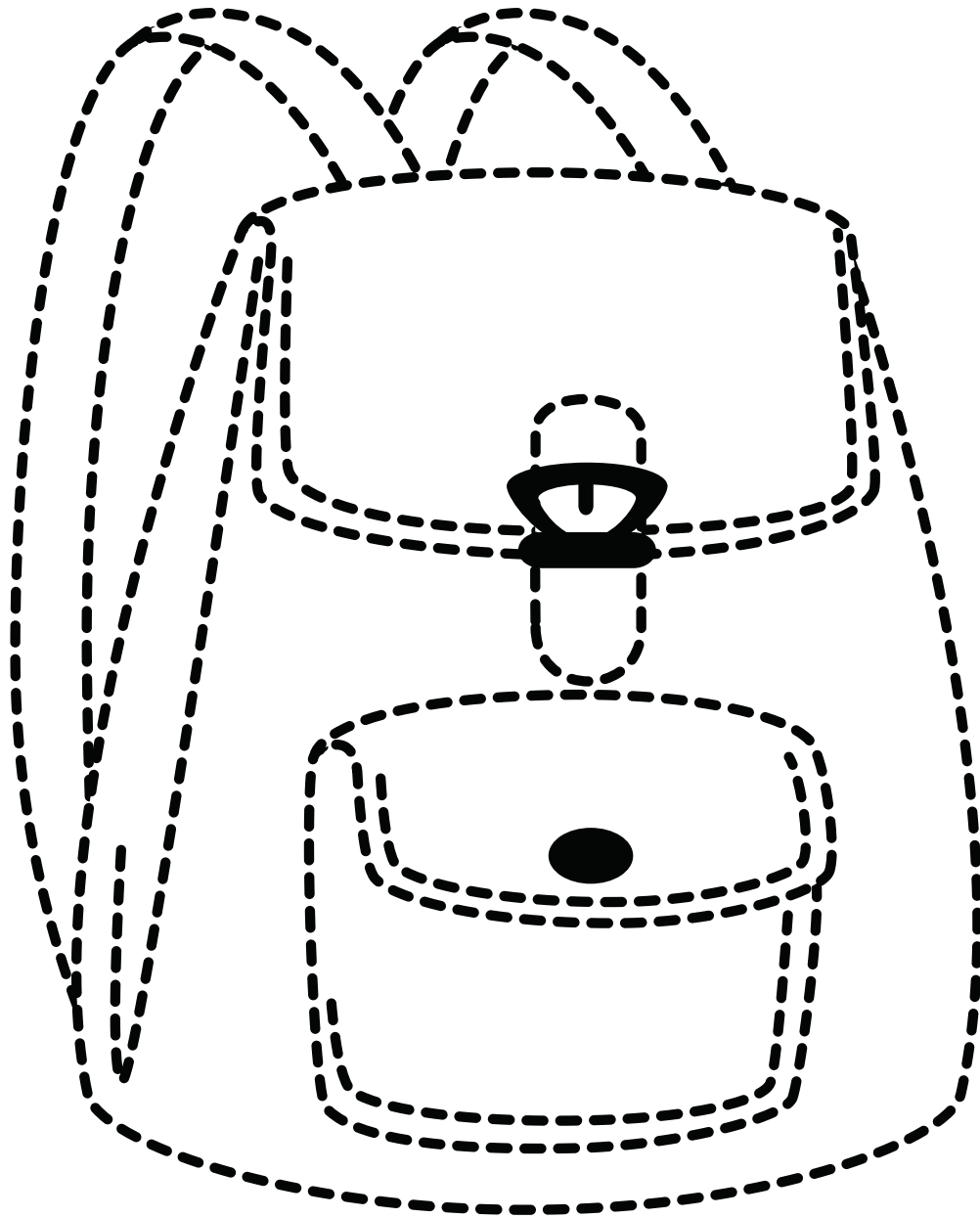


FONE DE  
OUVIDO



# VOLTA ÀS AULAS

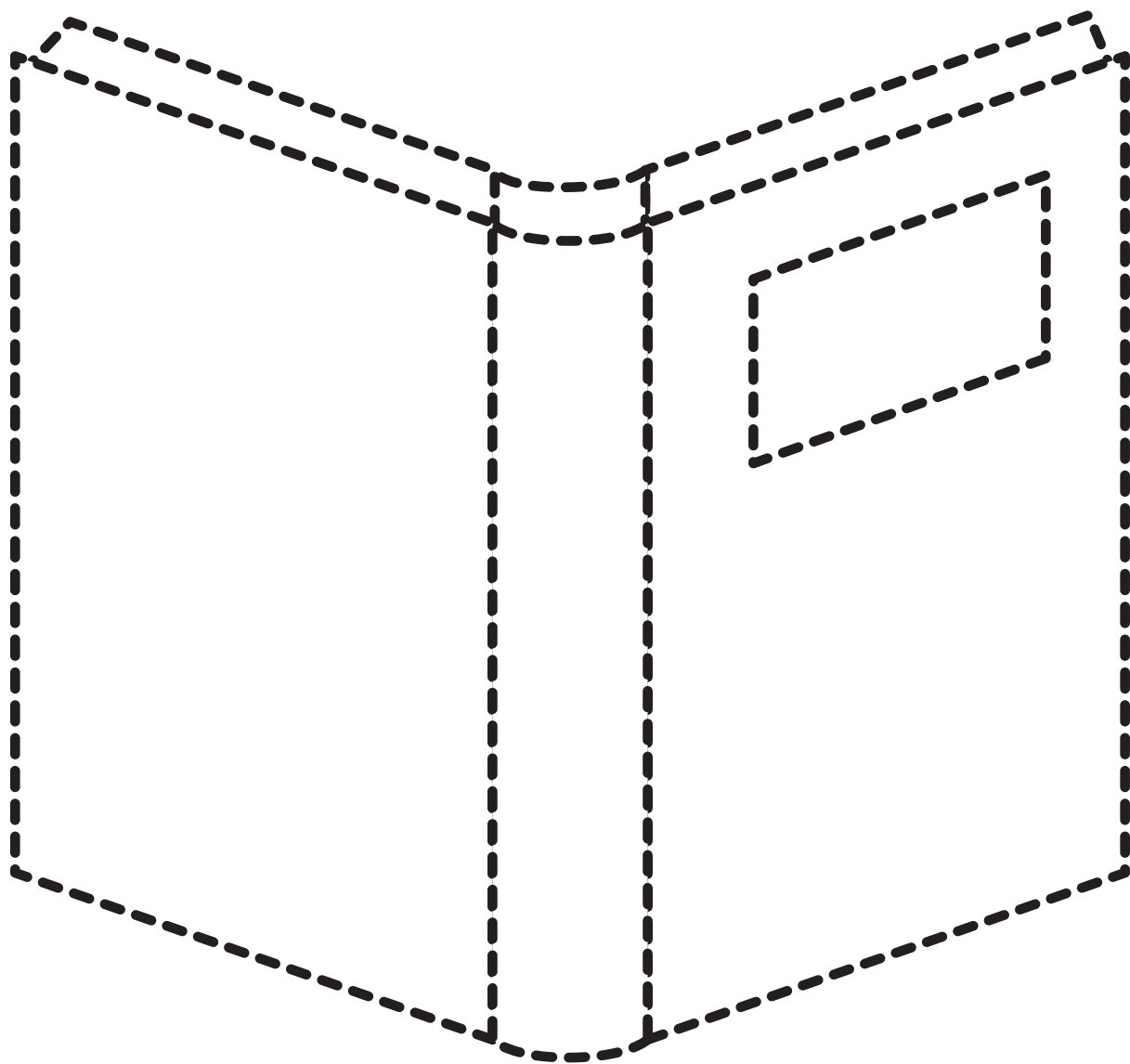
TRACE AS LINHAS PONTILHADAS E DECORE A MOCHILA COMO QUISER.



# MOCHILA

# VOLTA ÀS AULAS

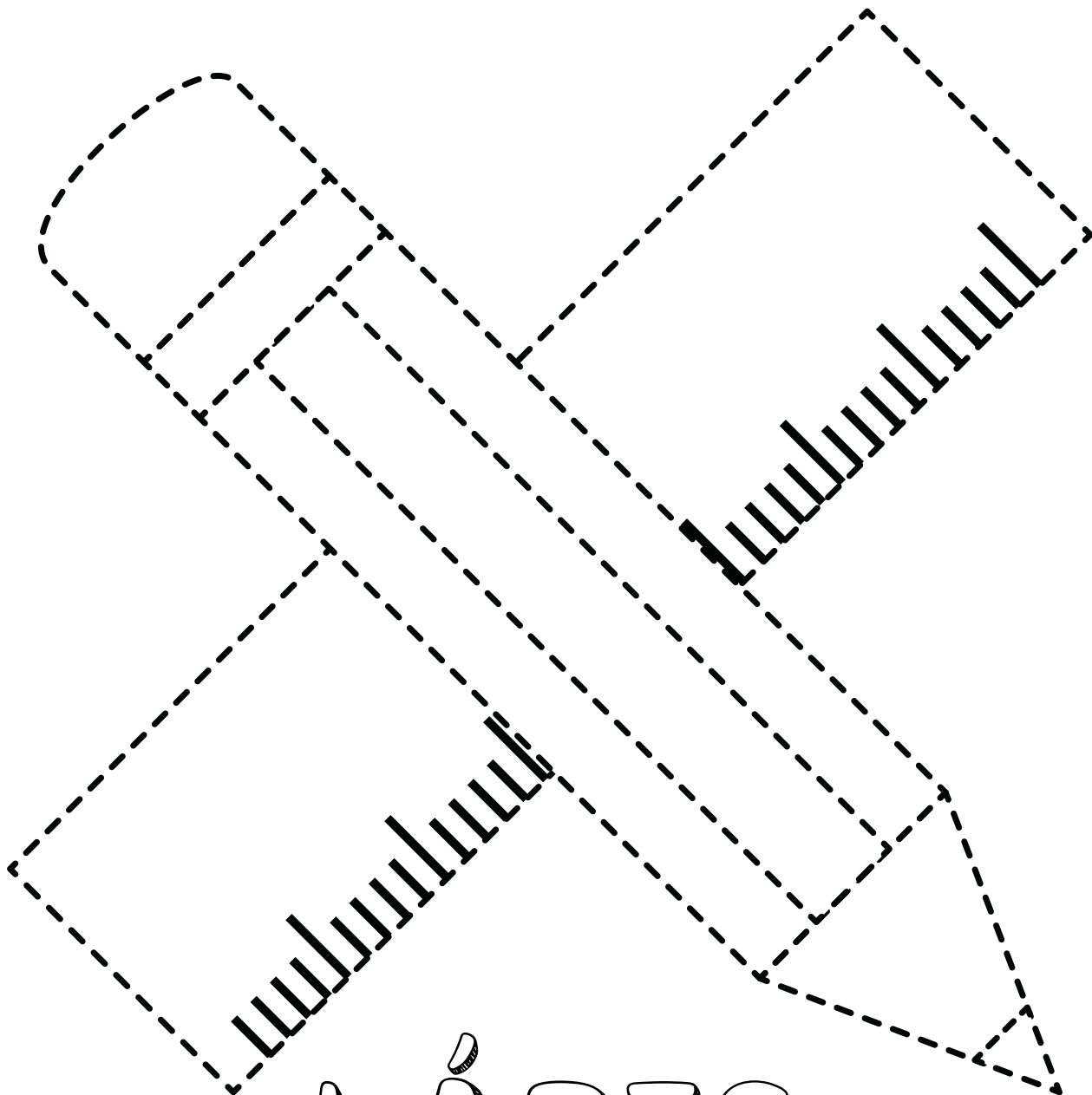
TRACE AS LINHAS PONTILHADAS E DECORE O LIVRO COMO QUISER.



# LIVRO

# VOLTA ÀS AULAS

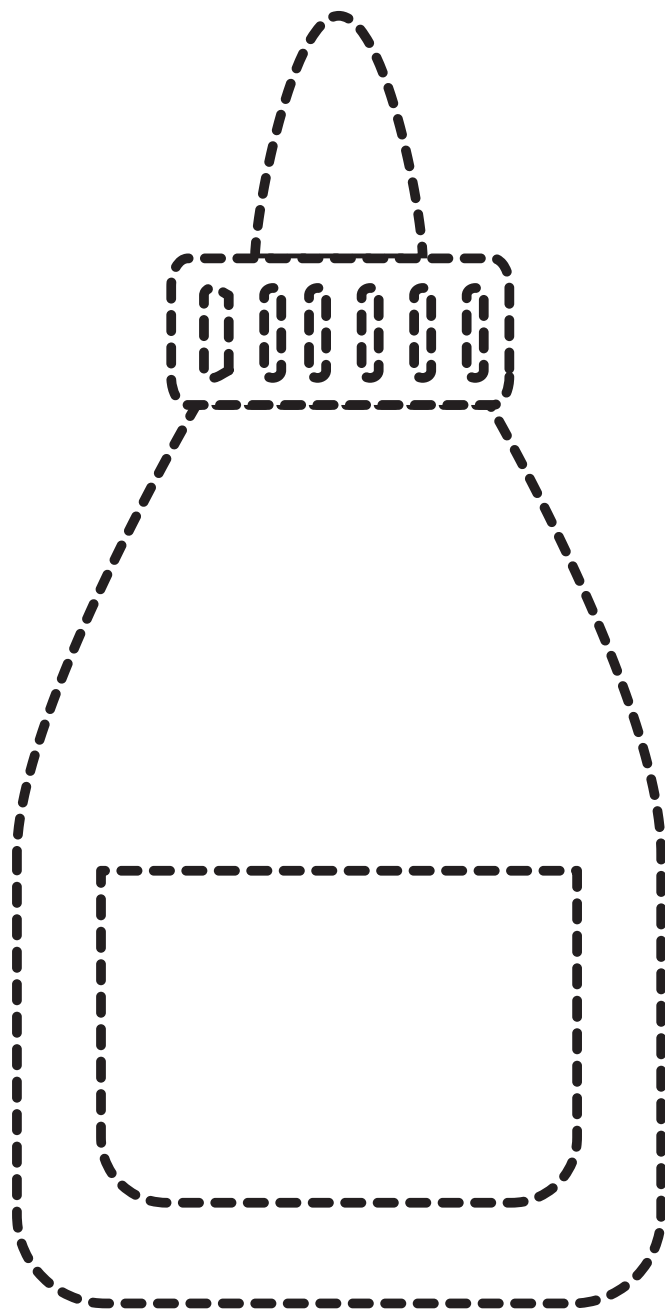
TRACE AS LINHAS PONTILHADAS E DECORE O  
LÁPIS E A RÉGUA COMO QUISER.



LÁPIS  
E RÉGUA

# VOLTA ÀS AULAS

TRACE AS LINHAS PONTILHADAS E DECORE A COLA COMO QUISER.



COLA

CUBRA O TRACEJADO PARA ESCREVER OS NOMES  
DOS MATERIAIS ESCOLARES.




LIVROS




GLOBO



LÁPIS



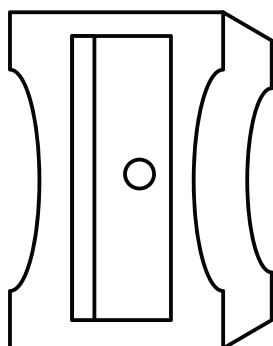
COLA




TESOURA



REGUA



APONTADOR



MOCHILA

# QUANTOS?

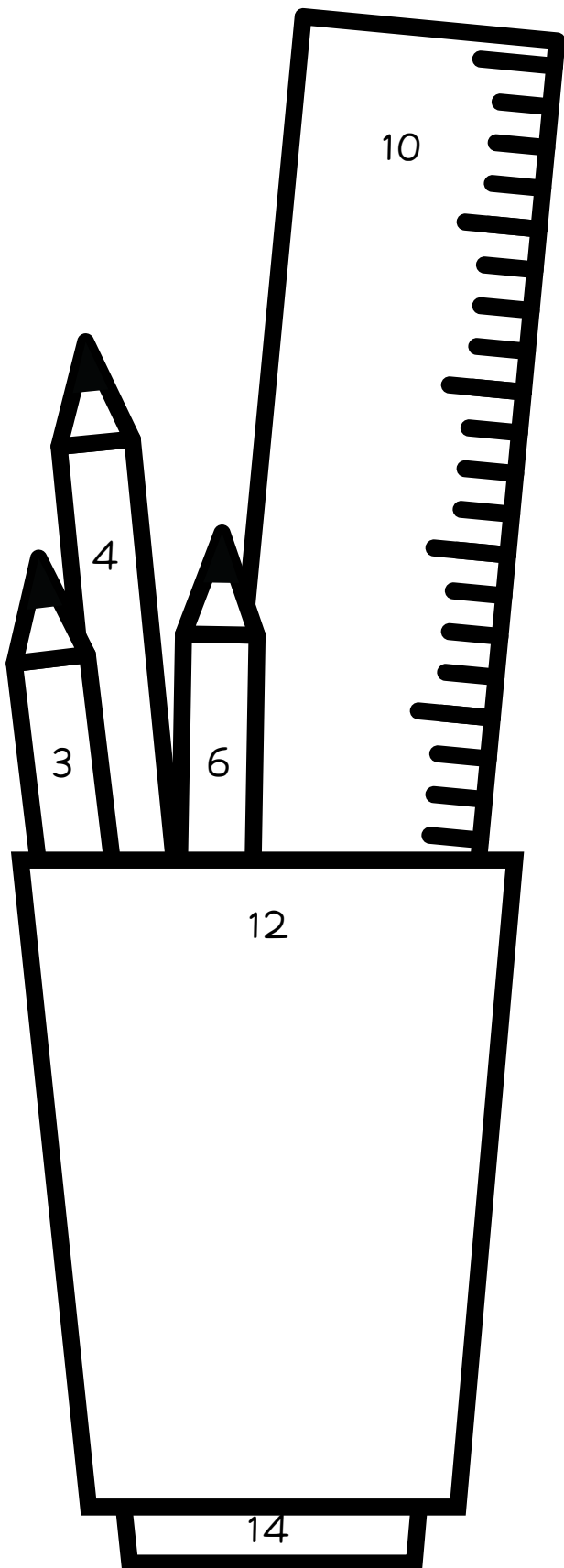
CONTE OS OBJETOS E COMPLETE  
CORRETAMENTE CADA FRASE.



- 1- HÁ ..... GRAMPEADORES.
- 2- HÁ ..... TUBOS DE COLA.
- 3- HÁ ..... ESTOJOS.
- 4- HÁ ..... TESOURAS.

- 5- HÁ ..... LÁPIS.
- 6- HÁ ..... LIVROS.
- 7- HÁ ..... RÉGUAS..
- 8- HÁ ..... APONTADORES.

# PINTE DE ACORDO COM A LEGENDA



$$10 - 7 = \text{AZUL}$$

$$8 + 2 = \text{AMARELO}$$

$$12 - 6 = \text{VERDE}$$

$$5 + 7 = \text{VERMELHO}$$

$$13 - 9 = \text{LARANJA}$$





$$9 + 5 = \text{ROSA}$$



# MATERIAL ESCOLAR

PROCURE AS PALAVRAS NO QUADRO.  
ESCREVA AS PALAVRAS CORRETAS ABAIXO DAS FIGURAS.

MOCHILA / LIVRO / CADERNO / ESTOJO / RÉGUA  
LÁPIS / BORRACHA / APONTADOR / TESOURA



# CAÇA-PALAVRAS

A C A M T A D P  
A L F A N L E R  
S A R T E A S O  
S S B E A P E F  
O S R M A R N E  
G E I Á T E H S  
I R N T E N A S  
M A C I N D R O  
A S A C A E C R  
A S R A C R C E

CLASSE

PROFESSOR

CANETA

ARTE

AMIGOS


APRENDER

MATEMÁTICA

BRINCAR

DIVERSÃO

DESENHAR

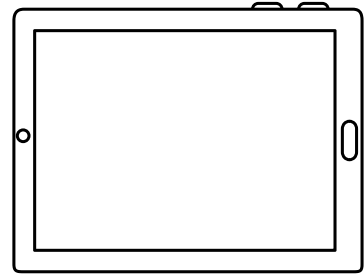


# MATERIAL ESCOLAR


COMPLETE AS PALAVRAS COM VOGAIS.




L\_P\_S




T\_L\_



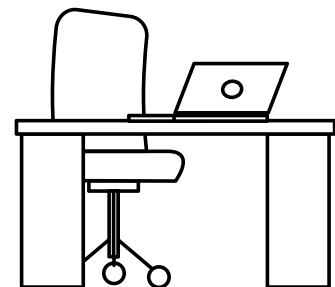
L\_VR\_



P\_P\_L




M\_CH\_L\_



M\_S\_

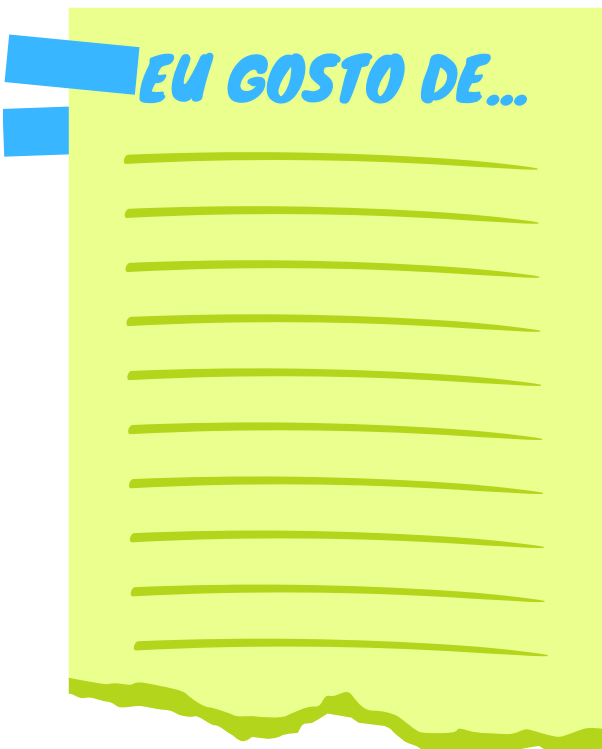
# ***SOBRE MIM***

UM NOVO ANO ESCOLAR TRAZ NOVOS AMIGOS.  
ESCREVA SOBRE VOCÊ.



.....  
.....  
.....  
.....  
.....  
.....  
.....


***MEUS  
PASSATEMPOS***



***EU GOSTO DE...***


.....  
.....  
.....  
.....  
.....  
.....  
.....  
.....  
.....

***EU***  
ESCREVA SOBRE VOCÊ



.....  
.....  
.....  
.....  
.....  
.....  
.....

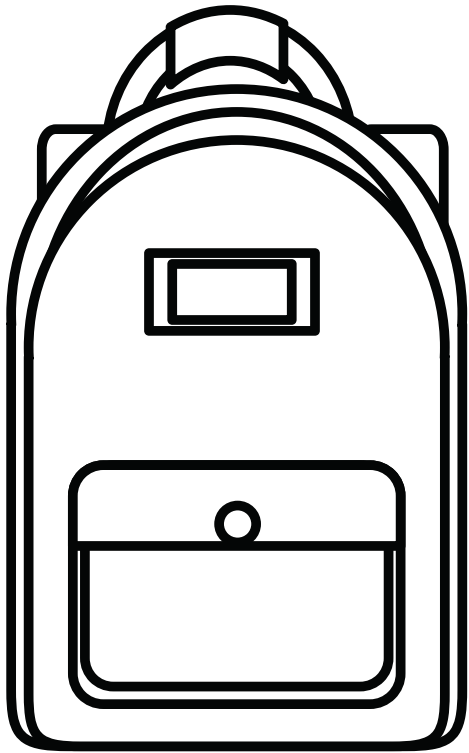
***MINHA FAMÍLIA***



.....  
.....  
.....  
.....  
.....

# MINHA MOCHILA

ESCREVA OU DESENHE 4 COISAS QUE VOCÊ COLOCA NA MOCHILA ANTES DE IR À ESCOLA.




ESCREVA AS TRÊS PRIMEIRAS COISAS QUE VOCÊ FAZ AO CHEGAR DA ESCOLA:

1

---

2

---

3

---

# COMO SE COMPORTAR NA ESCOLA

BONS ALUNOS SEMPRE OBEDECEM AS REGRAS DA ESCOLA.  
COMPLETE OS QUADROS UTILIZANDO AS FRASES ABAIXO:

LEVANTAR A MÃO PARA FALAR / GRITAR E BERRAR /  
CHEGAR NO HORÁRIO / CORRER NOS CORREDORES /  
CONVERSAR NA AULA / COMER DURANTE AS AULAS /  
OUVIR OS SEUS PROFESSORES / LUTAR / SER VALENTE / SER EDUCADO  
/ SER ORGANIZADO / FAZER LIÇÃO DE CASA

**ESTUDANTES  
DEVEM**

.....

.....

.....

.....

.....

.....



**ESTUDANTES  
NÃO DEVEM**

.....

.....

.....

.....

.....

.....



# DESENHO

DESENHE A DISPOSIÇÃO DA SUA MESA NA SALA DE AULA E DÊ O NOME DAS PESSOAS QUE SE SENTAM AO SEU LADO.


# JOGO DA MEMÓRIA VOLTA ÀS AULAS

Recorte e brinque, combinando as palavras com as imagens.


LÁPIS



COLA



QUADRO




RÉGUA



MOCHILA




LIVRO



GIS DE CERA



TESOURA



GLOBO



ESTOJO DE LÁPIS





# ENGLISH CLASS: WHERE ARE THE OBJECTS?


Look at the picture and fill in the blanks below.



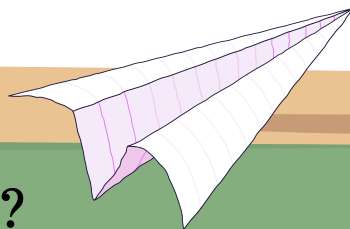
2x on / 2x in / under / behind / next to

- 1- There is a laptop ..... the desk.
- 2- The globe is ..... the shelf.
- 3- There are pens ..... the penholder.
- 4- There is a rug ..... the desk.
- 5- The chair is ..... the desk.
- 6- There is a plant ..... the pot.
- 7- The bookshelf is ..... the board.





VOLTA ÀS  
AULAS



Gostou?

Apoie-nos a continuar produzindo material gratuito de qualidade fazendo um PIX e-mail de qualquer valor para [mardoconhecimento@gmail.com](mailto:mardoconhecimento@gmail.com)

E siga-nos nas redes sociais, clicando nos ícones a seguir.





# LOJA DO MAR DO CONHECIMENTO



clique na capa do produto  
para fazer sua compra

