

ATIVIDADES PARLENDA LÁ EM CIMA DO PIANO



WWW.MARDOCONHECIMENTO.COM.BR



Parlendas são textos escritos em versos que podem ser recitados, o que os torna mais atrativos e facilita a compreensão e a memorização deles. Eles trazem um repertório cultural para a criança, além de fazê-la entrar em contato com as diversas formas de expressão, ritmo e brincadeiras.

E, por serem divertidas, podem auxiliar no processo ensino-aprendizagem de alguns conceitos e conteúdos.



Parlenda: Lá em cima do piano

Mar do Conhecimento · 11 visualizações · há 2 dias

As atividades desta apostila estão embasadas na parlenda Lá em cima do piano disponível em <https://youtu.be/WdjP75bLgkE>

Autora: Iracema Cerdán Zavaleta Galves

Revisão: Elizabeth Simplicio de Oliveira

Diagramação: Canva

Publicação: Julho/ 2022

Atualização: Janeiro / 2025



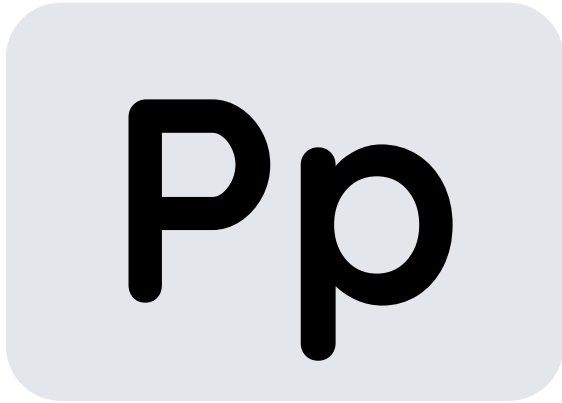
<https://www.instagram.com/mardoconhecimento/>



<https://pt-br.facebook.com/MarDoConhecimentoNoFace/>

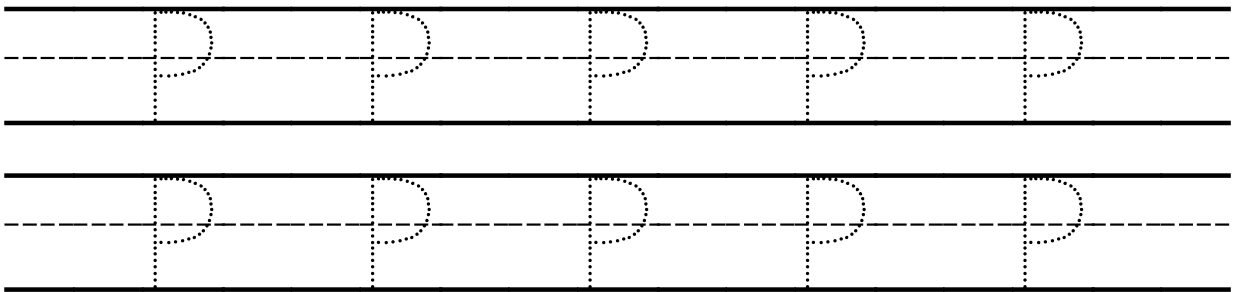


<https://youtube.com/c/MardoConhecimento>

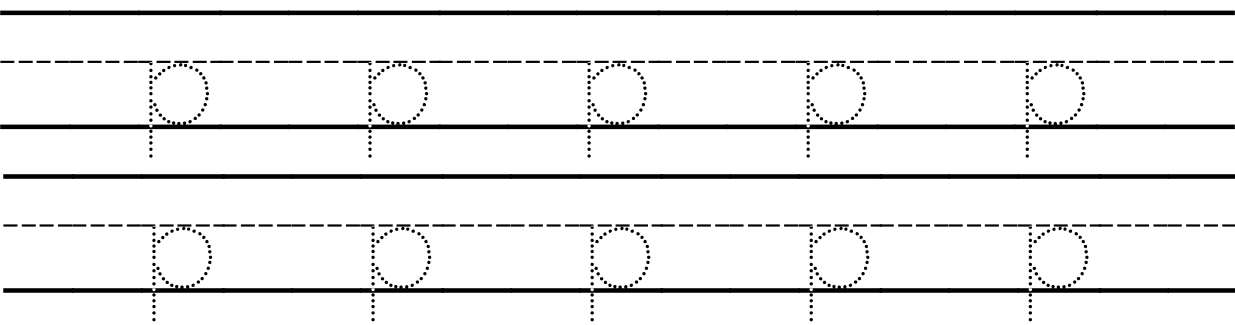


PIANO

CUBRA OS TRACEJADOS DAS LETRAS P MAIÚSCULAS.



CUBRA OS TRACEJADOS DAS LETRAS P MINÚSCULAS.

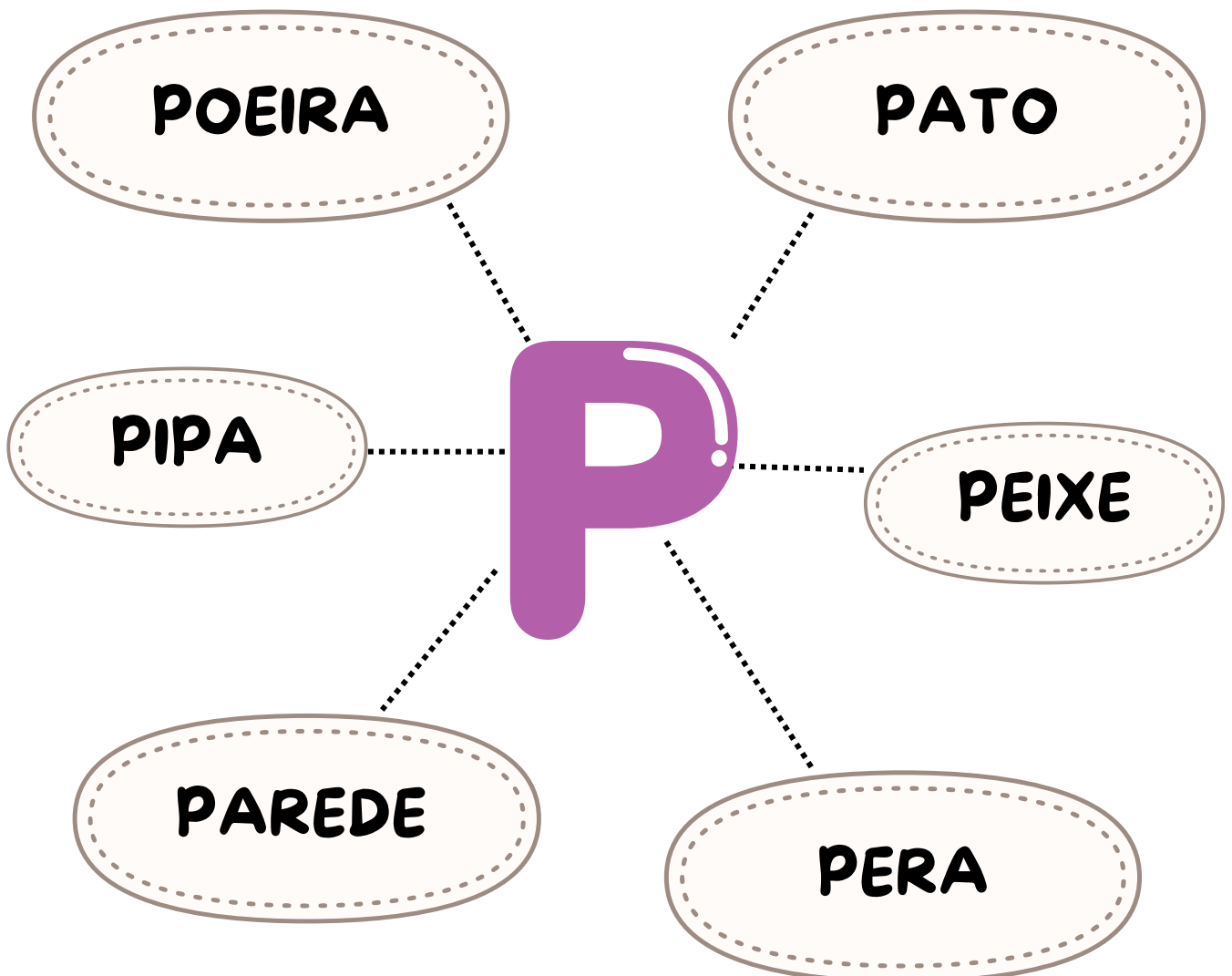


CUBRA OS TRACEJADOS PARA ESCREVER A PALAVRA
PIANO E DEPOIS COPIE-A NA LINHA ABAIXO.







LETRA P

LEIA O NOME DE PALAVRAS
QUE COMEÇAM COM P, COMO PIANO.



PINTE OS ANIMAIS QUE
COMEÇAM COM A LETRA

P








QUANTIDADES

COMPLETE A FRASE ABAIXO, IDENTIFICANDO
A QUANTIDADE DE COPO (OS):

EM CIMA DO PIANO TINHA _____ COPO.



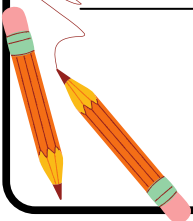
ORDENE A PARLENDAS E ESCREVA ABAIXO:

COPO DE VENENO

QUEM BEBEU MORREU

LÁ EM CIMA
DO PIANO TEM UM

E O CULPADO
NÃO FUI EU



INSTRUMENTOS MUSICAIS

FAÇA UM X NO NOME CORRETO DO INSTRUMENTO ILUSTRADO.



VIOLINO
CLARINETE
TECLADO



HARPA
BANJO
TROMPETE



VIOLÃO
GUITARRA
PIANO



HARPA
VIOLÃO
TAMBOR



FLAUTA
GUITARRA
VIOLINO



VIOLÃO
TECLADO
PIANO



SINO
TAMBOR
PIANO




ACORDEON
VIOLÃO
PIANO



GUITARRA
TROMPETE
CHOCALHO

GRÁFICO DE BARRAS

PINTE UM RETÂNGULO PARA CADA INSTRUMENTO E CONSTRUA O GRÁFICO DE BARRAS.



10				
9				
8				
7				
6				
5				
4				
3				
2				
1				



- QUANTOS TEM DE CADA?










- QUAL INSTRUMENTO TEM MAIS? _____

- QUAL INSTRUMENTO TEM MENOS? _____



Noções espaciais

LEIA A FRASE E REPRESENTE-A, NO RETÂNGULO, POR MEIO DE UM DESENHO.

EM CIMA DO PIANO TINHA UM COPO.

AO LADO DO PIANO TINHA UM COPO.

EMBAIXO DO PIANO TINHA UM COPO.

ATRÁS DO PIANO TINHA UM COPO.

NOÇÕES ESPACIAIS

ATRÁS

EMBAIXO (2x)

EM CIMA


1) A BOLA ESTÁ

DA MESA.



2) O GATO ESTÁ

----- DA
CADEIRA.



3) O PASSARINHO ESTÁ

----- DA

ÁRVORE.

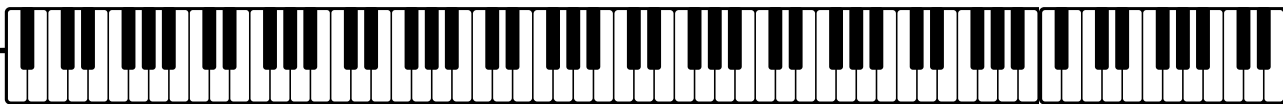


4) O CACHORRO ESTÁ

----- DA

CAIXA.






Gostou?

Apoie-nos a continuar produzindo material gratuito de qualidade fazendo um PIX e-mail de qualquer valor para mardoconhecimento@gmail.com

E siga-nos nas redes sociais, clicando nos ícones a seguir.





LOJA DO MAR DO CONHECIMENTO



clique na capa do produto
para fazer sua compra

