




Apostila das Cores



Autora: Iracema Cerdan Zavaleta Galves

Revisão: Elizabeth Simpício de Oliveira

Diagramação: Canva

Publicação: março / 2021



<https://www.instagram.com/mardoconhecimento/>



<https://pt-br.facebook.com/MarDoConhecimentoNoFace/>




https://www.youtube.com/channel/UCOho6xFSuNI_gsk_UmLL1rg?gl=BR


AS CORES

Pinte cada quadrado usando a cor escrita dentro dele.

Use giz de cera.



USE MUITAS CORES PARA COLORIR AS
Borboletas



Use canetinha!





PINTANDO AS FORMAS

Vamos decorar esta pizza! Siga o guia de cores abaixo e pinte as formas. Quando terminar, conte quantas vezes cada forma aparece e escreva nas caixas abaixo.



Cores & Formas

Conte a quantidade de formas de cada cor e anote abaixo.




amarelo

azul

vermelho

Bom dia, todas as cores!

Depois de ler o livro escrito por Ruth Rocha, faça o desenho do camaleão com a cor que você achou que mais combina com ele.



CORES PRIMÁRIAS, SECUNDÁRIAS E TERCIÁRIAS

Existem apenas três cores verdadeiras: vermelho (magenta), amarelo e azul (ciano). Elas são chamadas de primárias, porque nada pode ser misturado para produzi-las.

Essas cores são misturadas entre si para produzir as demais cores.


Quando duas cores primárias são misturadas, produz-se o que chamamos de cor secundária: laranja, verde e violeta. E, ao se misturar uma cor secundária com uma primária surge uma cor terciária.

Fontes:

<http://manualdoartista.com.br/cores-primarias-secundarias-e-terciarias/> Acesso em: 05 mar. 2021

<https://pt.m.wikipedia.org/wiki/Portal:Cores/Artigo/1#:~:text=Cor%20prim%C3%A1ria%20%C3%A9%20uma%20cor,prim%C3%A1ria%20surge%20uma%20cor%20terci%C3%A1ria..> Acesso em: 05 mar. 2021


Use muitas cores pra fazer fazer um lindo desenho.



Misturando cores

Use tinta
para colorir.


Pinte estes desenhos com cores primárias



vermelho




azul



amarelo


Faça combinações entre elas para criar novas cores chamadas de
cores secundárias! Experimente as misturas abaixo.




vermelho




azul




violeta



amarelo




vermelho




laranja



azul



amarelo



verde

Cores primárias, secundárias e terciárias

Corte esta página nas linhas pontilhadas para criar figurinhas com os nomes das cores. Então, cole-as nas caixas certas para cada tipo de cor.

**Cores
Primárias**

**Cores
secundárias**

**Cores
terciárias**



Vermelho

Amarelo

Magenta-arroxeadado

Azul-arroxeadado

Azul

Violeta

Azul-esverdeado

Verde

Magenta-alaranjado

Amarelo-alaranjado

Amarelo-esverdeado

Laranja

CORES FRIAS & CORES QUENTES

As cores frias compreendem: o azul, o verde e o violeta. Segundo a temperatura das cores, essas matizes estão relacionadas ao gelo, ao mar, ao vento e demais elementos da natureza.

As cores quentes são aquelas associadas ao sol, sangue, fogo e que transmitem sensações de alegria, calor, descontração. Elas são o vermelho, amarelo, laranja e algumas das suas variações.

Fontes:

<https://www.educamaisbrasil.com.br/enem/artes>. Acesso em: 05 mar. 2021


Use cores quentes e frias para fazer um lindo desenho.

O CÉU

Usando cores quentes desenhe o céu do dia. Usando cores frias, desenhe o céu à noite.

NOITE

DIA



**Se gostou do material e quiser contribuir,
faça uma doação para o PIX e-mail
mardoconhecimento@gmail.com.
Nós precisamos de apoio para manter o
site e continuar produzindo material de
qualidade.**

Mar do Conhecimento



LOJA DO MAR DO CONHECIMENTO



clique na capa do produto
para fazer sua compra

