

21
SETEMBRO

DIA DA
ÁRVORE

WWW.MARDOCONHECIMENTO.COM.BR

**Autoras: Elizabeth Simpício de Oliveira / Iracema
Cerdán Zavaleta Galves
Diagramação: Canva
Publicação: setembro / 2021**





<https://www.instagram.com/mardoconhecimento/>





<https://pt-br.facebook.com/MarDoConhecimentoNoFace/>



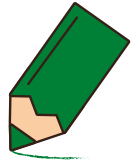
https://www.youtube.com/channel/UCOho6xfSuNI_gsk_UmLL1rg?gl=BR



ÁRVORES




PINTE AS LETRAS QUE FORMAM A
PALAVRA ÁRVORE



A collection of 25 letters, each enclosed in a black circle, arranged in a grid-like pattern around a central illustration of a tree. The letters are: Row 1: G, B, F, A, H, E; Row 2: L, H, Á, D; Row 3: V, H, D, H; Row 4: G, H, D, O; Row 5: H, R, B, F; Row 6: H, G, F.

LIGUE AS ÁRVORES COM O NOME DE SEUS FRUTOS.



MANGA



MAÇÃ



LARANJA



BANANA




CEREJA



GOIABA

QUANTIDADE





QUAL A QUANTIDADE DE MAÇÃS QUE TEM NA ÁRVORE? FAÇA O NÚMERO, DO SEU JEITO, NO RETÂNGULO ABAIXO. DEPOIS, CAPRICHE NA PINTURA DO DESENHO.




CONTANDO

ÁRVORES

CONTE AS ÁRVORES QUE ESTÃO EM CADA RETÂNGULO E ANOTE A QUANTIDADE.



**PINTE A ÁRVORE FRUTÍFERA COM
CAPRICO E RESPONDA AS PERGUNTAS.**



QUANTAS MAÇÃS CAÍRAM DA ÁRVORE?

.....

**QUANTAS MAÇÃS HAVIA NA ÁRVORE
ANTES DAQUELAS CAÍREM?**

.....

**PINTE A ÁRVORE COM GIZ DE CERA. DEPOIS,
FAÇA BOLINHAS DE PAPEL CREPOM E COLE NA
COPA DELA, REPRESENTANDO SEUS FRUTOS.**




A ÁGUA É ESSENCIAL PARA AS ÁRVORES CRESCEREM E SE DESENVOLVEREM.

USE COLA COLORIDA AZUL E FAÇA PINGUINHOS DE CHUVA CAINDO DAS NUVENS ATÉ A FLORESTA.



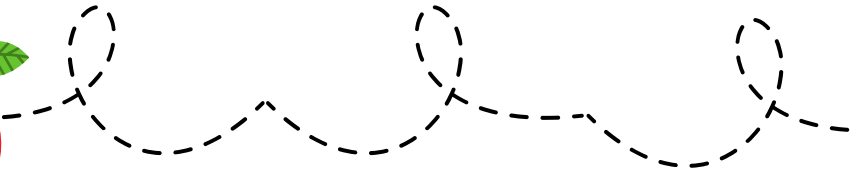





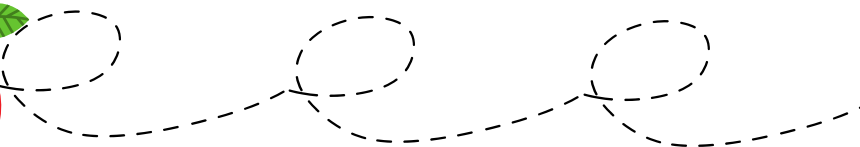





COM UM PINCEL, PASSE TINTA VERDE EM SEUS DEDOS. DEPOIS CARIMBE OS SEUS DEDOS ACIMA DO TRONCO PARA FORMAR A COPA DA ÁRVORE. FAÇA TAMBÉM A GRAMA, NO CHÃO, USANDO A MESMA COR DE TINTA.







MACIEIRAS

TRACE AS LINHAS PARA LIGAR AS MAÇÃS ÀS ÁRVORES





SOMBRA CORRESPONDENTE

LIGUE CADA ÁRVORE COM SUA SOMBRA.




CONTANDO MAÇÃS


CONTE OS NÚMEROS DE SEMENTES DAS MAÇÃS
ABAIXO E CIRCULE O NÚMERO CORRESPONDENTE..




1 4 6




5 7 9




2 8 3




9 2 5




3 1 7




8 6 4




6 9 5



8 7 9



3 5 4



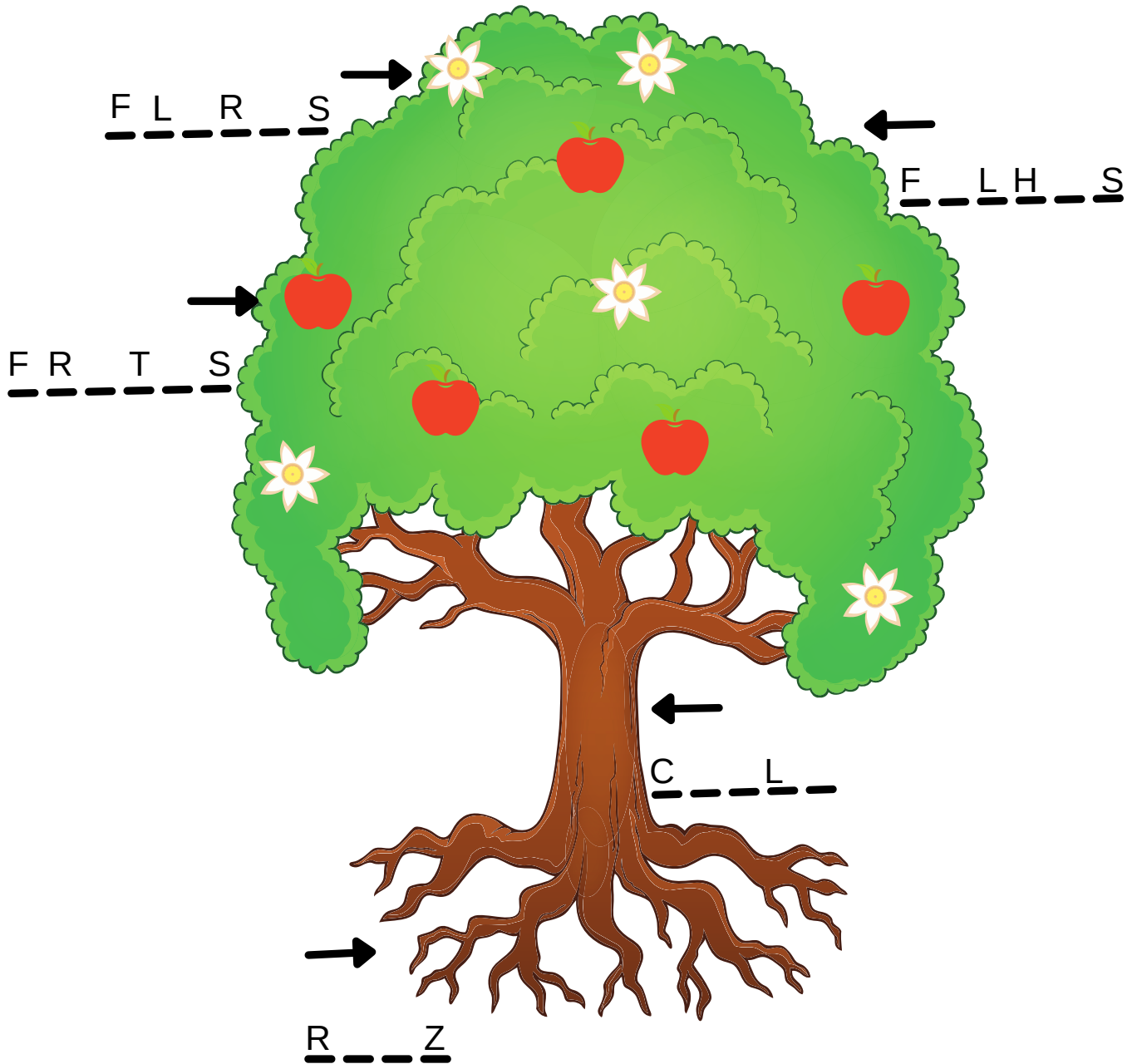
A ÁRVORE TRISTE

IDENTIFIQUE E CIRCULE AS FIGURAS QUE DEIXAM A ÁRVORE TRISTE:




AS PARTES DA ÁRVORE

COMPLETE OS NOMES DAS PARTES DA ÁRVORE USANDO VOGAIS.




PINTE AS PARTES QUE COMPÕEM A ÁRVORE
USANDO AS CORES CORRESPONDENTES:







QUEBRA-CABEÇA



VAMOS BRINCAR DE QUEBRA-CABEÇA? SÓ IMPRIMIR E RECORTAR A PAISAGEM. A DIVERSÃO ESTÁ GARANTIDA!



OBSERVE BEM AS CENAS E NUMERE-AS NA SEQUÊNCIA DOS ACONTECIMENTOS.




DIA DA ÁRVORE

CRIE SUA PAISAGEM

INSTRUÇÕES: COMECE ESCOLHENDO UMA COR PARA O FUNDO. PODE SER A COR QUE VOCÊ QUISER. DEIXE A TINTA SECAR. MOLHE OS OUTROS MATERIAIS NA TINTA. USE OS GRAVETOS E AS FOLHAS PARA CRIAR TEXTURAS OU UMA FLORESTA CHEIA DE ÁRVORES. USE AS BOLAS DE ALGODÃO PARA NUVENS. QUANDO TERMINAR, DÊ UM TÍTULO PARA SUA ARTE E UM NOME PARA A SUA PAISAGEM!

MATERIAIS:

- TINTA
- PINCÉIS
- PALITOS DE PICOLE
- GRAVETOS
- FOLHAS
- BOLAS DE ALGODÃO



Título

SEMANA FOTOGRAFADA


DIÁRIO DE IMAGENS

DURANTE UMA SEMANA, VOCÊ DEVERÁ PASSEAR POR SEU BAIRRO. OBSERVE OS DETALHES DA PAISAGEM. TODOS OS DIAS, VOCÊ DEVERÁ FOTOGRAFAR UMA ÁRVORE DIFERENTE E COLAR NO ESPAÇO CORRESPONDENTE.

SEGUNDA

TERÇA

QUARTA



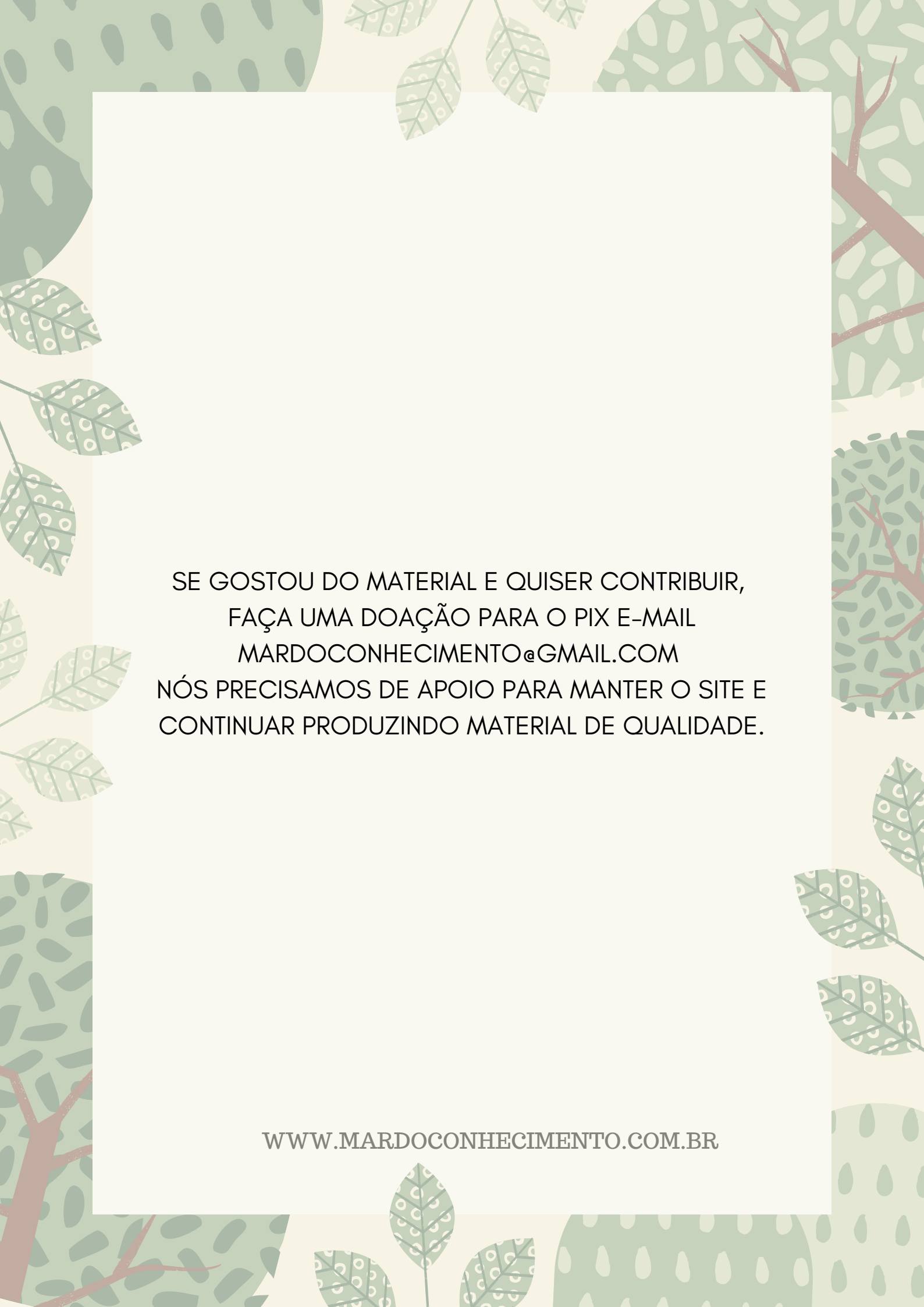
QUINTA



SEXTA



DESCREVA A ÁRVORE MAIS BONITA QUE VOCÊ FOTOGRAFOU.



SE GOSTOU DO MATERIAL E QUISER CONTRIBUIR,
FAÇA UMA DOAÇÃO PARA O PIX E-MAIL
MARDOCONHECIMENTO@GMAIL.COM
NÓS PRECISAMOS DE APOIO PARA MANTER O SITE E
CONTINUAR PRODUZINDO MATERIAL DE QUALIDADE.

WWW.MARDOCONHECIMENTO.COM.BR